


KLEŠTA ZA BLOK ZAKOVICE



Fabrika metalnih proizvoda
"Be-Be"
Bajina Bašta

Klešta za blok zakivke



Klešta za blok zakivke tip "A"


- Vrlo praktičan alat za rad sa Al, Cu i čeličnim zakivkama prečnika od $\text{Ø}2,4$ do $\text{Ø}4$.
- Maksimalni prečnik tela zakivka: $d = 2,2\text{mm}$;
- Dužina zakivka: debljina zakivanja plus $3 - 4\text{mm}$;
- Prečnik otvora: debljina zakivka plus $0,1\text{mm}$;
- Dvoreda čaura sa mogućnošću podešavanja omogućava otkidanje igle blok zakivka jednim stiskanjem ručki ili prema potrebi od dva puta.
- Uz redovno održavanje garantovan dug vek trajanja ovog proizvoda.
- Pre upotrebe unutrašnjost klešta obavezno podmazati.



Klešta za blok zakivke

Klešta za blok zakivke tip "B"

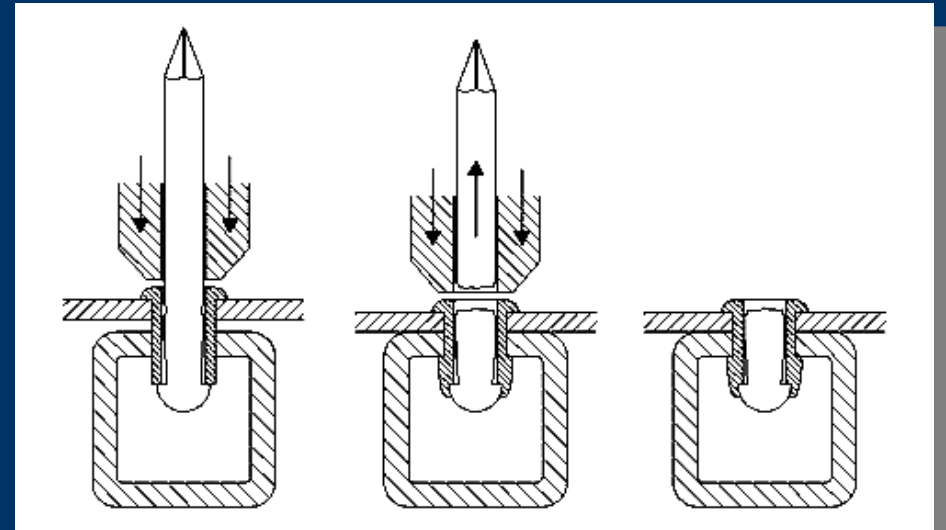
- Služe za zakivanje Al, Cu i čeličnih zakivaka prečnika do $\text{Ø}4,8$.
- Maksimalni prečnik tela zakivka: $d = 2,8\text{mm}$;
- Dužina zakivka: debljina zakivanja plus 3 – 4mm;
- Prečnik otvora: debljina zakivka plus 0,1mm;
- Uz redovno održavanje garantovan dug vek trajanja ovog proizvoda;
- Pre upotrebe unutrašnjost klešta obavezno podmazati.



Uputstvo za rukovanje i održavanje

Za uvođenje igle blok zakovice moraju se krakovi klešta sasvim otvoriti. Nakon zakivanja okretanjem klešta sa uvodnikom prema dole i ponovnim otvaranjem krakova otkinuta igla zakovice ispada iz uvodnika a klešta su spremna za ponovno zakivanje.

Pre upotrebe unutrašnjost klešta obavezno podmazati čime se smanjuje potrebna sila za zakivanje a ujedno produžava radni vek klešta.



Nakon duže upotrebe ili zakovanih oko 15 000 komada blok zakovica stezne čeljušti treba očistiti. Ukoliko se eventualno dogodi da stezne čeljusti više ne hvataju ni nakog ponovnog aktiviranja stezne čeljusti verovatno treba zameniti novim.

